

# РЫНОК ОБЛИГАЦИЙ

Бодрин Юрий [research@sviaz-bank.ru](mailto:research@sviaz-bank.ru)  
 Полютов Александр [research@sviaz-bank.ru](mailto:research@sviaz-bank.ru)

## ОСНОВНЫЕ НОВОСТИ

- Standard & Poor's: Рейтинги ОАО «АК Транснефтепродукт» повышены до «BB-/ruAA»; прогноз — «Позитивный».
- Ипотечная корпорация Московской области выпустит облигации серии 01 общим объемом 3 млрд. рублей.
- Якутск в 2008 г. намерен выпустить муниципальные облигации на 200 млн. рублей.
- ОАО «Синергия» приобрело по ofercie облигаций на сумму 761 136 376 рублей.
- ООО «Хортекс-Финанс» планирует выпустить пятилетние облигации на 1 млрд. рублей.
- ООО «ТРАНСАЭРО-Финансы» утвердило решение о выпуске облигаций серии 02 общим объемом 3 млрд. рублей.
- 7 мая 2008 года на ММВБ состоятся аукционы по размещению ОФЗ с амортизацией долга выпуска № 46021RMFS, а также ОФЗ с постоянным купонным доходом выпуска № 25062RMFS.
- Совокупный объем Резервного фонда РФ на 1 мая составил 3.06947 трлн. рублей, Фонда национального благосостояния – 773.82 млрд. рублей – Минфин.
- Ставка 3 купона по облигациям ООО СИК «Девелопмент-Юг» составила 13 % годовых.
- Ставка 7 – 12 купонов по облигациям ООО «ОХЗ-Инвест» первой серии установлена в размере 14.5 % годовых.
- Аукционы по досрочному выкупу государственных именных облигаций Санкт-Петербурга состоятся 07 мая 2008 года.

## ЭКОНОМИЧЕСКИЕ ИНДИКАТОРЫ

### Денежный рынок

Показатель	Посл.	Пред.	Нач. мес.	Нач. года
Курс ЦБ USD/RUR	23.7939	23.6588	23.6588	24.5462
Курс ЦБ EUR/RUR	36.6997	36.8959	36.8959	35.9332
Курс EUR/USD	1.5424	1.5595	1.5595	1.4639
Ставка Fed Funds	2.00	2.25	2.00	4.25
Ставка ЕЦБ	4.00	4.00	4.00	4.00

### Остатки на кор/сч ЦБ (млрд. рублей)

Показатель	Посл.	Пред.	Нач. мес.	Нач. года
По России	602.9	606.7	606.7	801.5
По Москве	431.0	439.6	439.6	576.5
Депозиты банков	76.1	70.0	70.0	270.3

### Межбанковский рынок и мировые индикаторы

Показатель	Посл.	Пред.	Нач. мес.	Нач. года
Mosprime 6m	7.11	7.20	7.20	6.74
Mibor - 1 день	4.78	6.37	7.19	4.16
Libor 6m USD	2.9650	2.9650	2.9650	4.5663
Индекс EMBI+	253	253	253	250
Индекс EMBI+ Rus	147	147	147	160

### Долговые рынки

Показатель	Посл.	Пред.	Нач. мес.	Нач. года
10Y UST	3.85	3.85	3.85	4.03
Rus'30	5.36	5.36	5.36	5.60
Москва 39	6.46	6.54	6.54	6.52
Газпром А6	6.68	6.80	6.80	6.89
ОФЗ 46018	6.87	6.87	6.87	6.47

### Товарные и фондовые рынки

Показатель	Посл.	Пред.	Нач. мес.	Нач. года
Индекс Dow Jones	13058.20	13058.20	13058.20	13043.96
Индекс РТС	2140.98	2122.50	2122.50	2296.56
Brent Crude (ICE)	114.56	114.56	114.56	97.85
Light Sweet (NYMEX)	116.32	116.32	116.32	99.62
Gold	856.1	856.1	856.1	866.4

## Комментарий по рынку внутренних долгов

В корпоративном сегменте внутреннего долгового рынка торговая активность в воскресенье была довольно низкой. При этом стоит отметить, что по рынку преобладал неуверенный оптимизм. На момент закрытия подорожали следующие «фишки» - Газпром А4, А6 и А8 (+1 б.п., +13 б.п. и +1 б.п. соответственно), Лукойл 04 (+50 б.п.), РЖД 07 (+64 б.п.), ФСК ЕЭС 02 (+20 б.п.) и др. В сопровождении неплохого торгового оборота росли вчера котировки 03 выпуска Банка Зенит (+4 б.п.). 04 серия бумаг ЦентрТелекома также не осталась без внимания участников рынка. По итогам торгов облигации эмитента подорожали на 5 б.п. Если же говорить о рынке в целом, то новых идей у инвесторов нет и рынок скорее консолидировался на достигнутых чуть ранее ценовых уровнях.

В воскресенье единой динамики котировок ОФЗ не сложилось. Торговая активность при этом была невысокой. Общий объем торгов на вторичном рынке вчера составил около 491.19 млн. рублей против 885.73 млн. рублей сессией ранее. При этом стоит отметить, что сделки в основном совершались с короткими и средними бумагами. Долгосрочный сегмент был неинтересен инвесторам. Таким образом, напрашивается вывод, что у игроков рынка отсутствуют новые идеи и выжидательная стратегия является наиболее оптимальной вплоть до появления более четких сигналов, как с внешнего, так и с внутреннего (денежного в частности) рынков.

Ситуация на денежно-кредитном рынке вчера улучшилась. Ставки овернайт продолжили снижение. По итогам торгов ставка MIACR по однодневным МБК была зафиксирована на отметке в 4.03 % годовых, снизившись на 208 б.п. по отношению к уровню предыдущего дня. Стоит также отметить, что в значительной степени снизились объемы операций прямого РЕПО с ЦБ РФ. Кредитным организациям в воскресенье было достаточно одного утреннего аукциона, по итогам которого удалось занять порядка 12.54 млрд. рублей под ставку 6.53 % годовых. Второй аукцион не состоялся в соответствии с п. 5 Статьи 447 Гражданского кодекса Российской Федерации (ст. 5 – Аукцион и конкурс, в которых участвовал только один участник, признаются несостоявшимися). Улучшение конъюнктуры рынка ставок МБК было прогнозируемо. Пик спроса на свободные денежные ресурсы, на наш взгляд, пройден. Тем не менее, говорить о полном восстановлении ситуации с ликвидностью пока рано. Несмотря на хорошие остатки средств на корсчетах в ЦБ РФ, остатки на депозитах составляют (на сегодняшнее утро) всего около 76.1 млрд. рублей, что не так много. Целиком же ситуация на денежном рынке прояснится только через пару – тройку дней.

Сегодня на рынке рублевых облигаций не исключен некоторый рост котировок. Данные ожидания с нашей стороны связаны с улучшением конъюнктуры денежно-кредитного рынка.

## Выпуски рублевых облигаций с наибольшим объемом сделок

Name	IssueSize	MatDate	Last	Change, %	Bid	Ask	YieldTM	DayValue
Альянс Финанс, 01	3 000 000 000	20.06.2012	99,89	-0,01	99,89	100,00	8,99	145462815
СтройАльянс, 01	600 000 000	23.02.2011	100,00	0,05		100,00	10,75	128000000
Банк ЗЕНИТ, 03	3 000 000 000	09.11.2011	100,14	0,04	100,08	108,13	4,27	120420689
Инком-Лада, 02	1 400 000 000	12.02.2010	100,70	0,15	100,61	100,99	12,05	97659000
АПК ОГО, 02	1 200 000 000	25.02.2009	98,61	-0,38	98,60	99,00	15,53	78269666
ТМК, 03	5 000 000 000	15.02.2011	101,40	0,12	101,08	101,40	8,91	41806445
ИТЕРА ФИНАНС, 01	5 000 000 000	20.11.2012	100,15	0,05	100,10	100,20	10,50	40051000
ФК Еврокоммерц, 03	3 000 000 000	18.06.2010	97,75	0,15	91,00		13,73	39100000
Газпром, А4	5 000 000 000	10.02.2010	102,31	0,01	102,31	102,39	6,92	35646256
Лизинговая компания УРАЛСИБ, 01	2 700 000 000	29.12.2010	101,03	-0,30	101,00	101,30	10,87	33822068

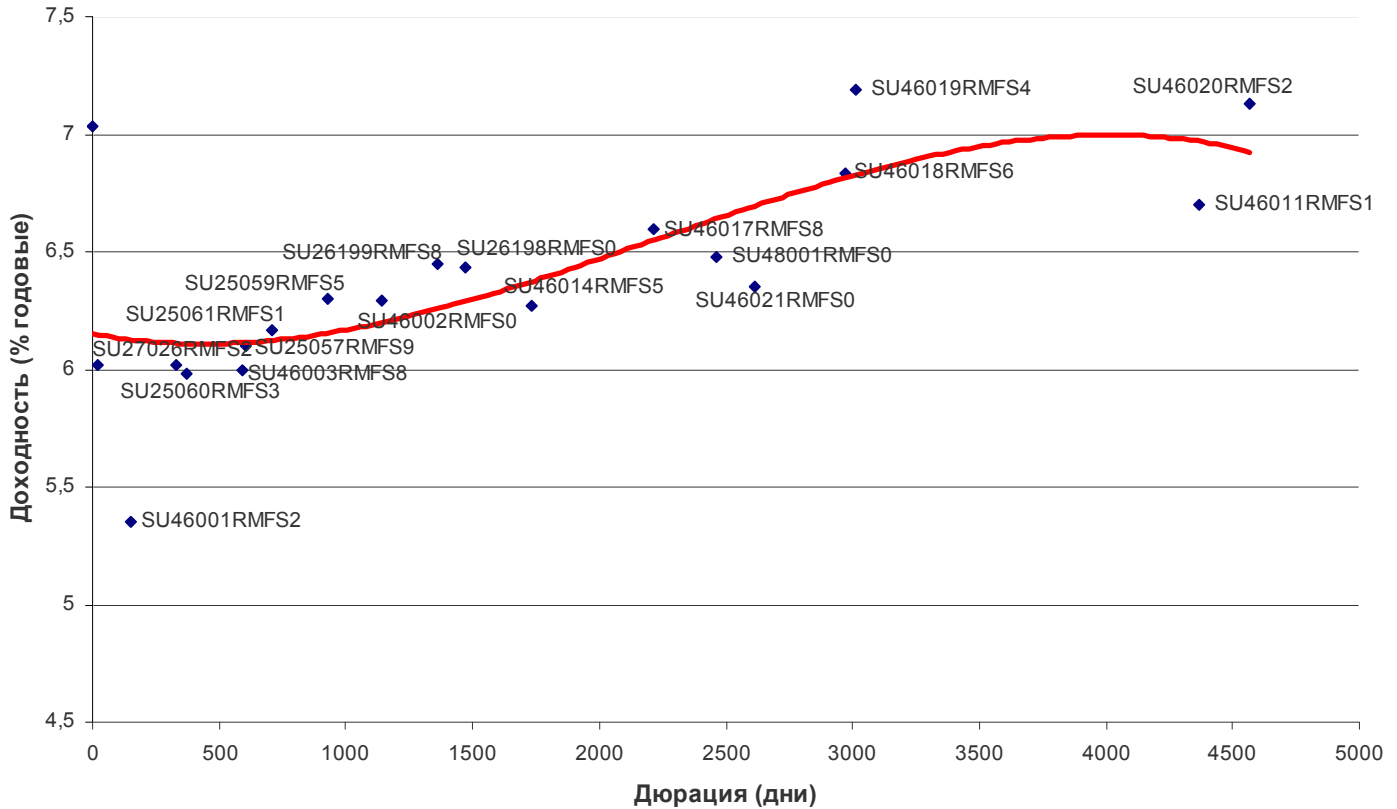
Источник: QuoteTotal 2

## Итоги торгов государственными рублевыми облигациями

Name	MatDate	Last	Change, %	Bid	Ask	YieldTM	DayValue	Deals
ОФЗ-27026	11.03.2009	100,10	-0,40	100,10	100,20	6,01	131935409	20
ОФЗ-25060	29.04.2009	99,94	0,02	99,93	100,10	5,99	129087051	13
ОФЗ-25061	05.05.2010	99,45	0,20	99,40	99,60	6,23	5211180	2
ОФЗ-46003	14.07.2010	106,10	-0,84	105,10	106,92	6,22	115170489	10
ОФЗ-25059	19.01.2011	100,00	0,05	99,75	100,00	6,24	1230310	4
ОФЗ-25062	04.05.2011	98,75	0,00	98,50	98,75	6,41	2182375	12
ОФЗ-26199	11.07.2012	99,40	0,15	99,22	99,40	6,41	51084100	2
ОФЗ-26200	17.07.2013	98,25	-0,10	98,15	98,25	6,66	2258768	5
ОФЗ-46021	08.08.2018	97,50	-0,26	96,00	97,50	6,66	487500	1
ОФЗ-46014	29.08.2018	105,10	-0,24	105,05	105,25	6,72	52543551	6
ОФЗ-46011	20.08.2025	94,00	0,00		94,00	6,74	940	1

Источник: QuoteTotal 2

## Кривая доходности ОФЗ-ГКО



## Итоги торгов региональными рублевыми облигациями

Name	MatDate	Last	Change, %	Bid	Ask	YieldTM	DayValue	Deals
Башкортостан, 25006	30.11.2010	99,35	0,10	99,16	99,65	8,48	1987000	1
Белгородская обл., 31001	10.11.2010	99,90	0,10	99,75	100,00	8,69	31023900	4
Волгоградская обл., 26001	11.06.2009	100,38	-0,61	100,35	101,00	9,91	250938	2
Казань, 31003	29.08.2009	99,92	-0,08	99,90	100,15	8,26	1479687	3
Калужская обл., 34002	29.08.2011	98,04	1,60	96,50	98,30	9,63	470592	1
Карелия, 34010	14.04.2011	98,80	0,29	96,80	99,85	8,64	18629650	2
Коми, 24006	14.10.2010	104,50	-4,13	105,60	108,14	9,43	1358500	1
Коми, 35008	03.12.2015	97,00	5,09	91,30		7,82	16975000	1
Костромская обл., 34005	20.12.2012	94,91	0,00	94,85	95,19	11,09	9491000	2
Красноярский кр., 34003	01.10.2008	99,75	0,00	99,75	100,05	6,72	499	1
Москва, 26038	26.12.2010	109,50	0,27	109,00	109,50	6,15	1095	1
Москва, 27039	21.07.2014	107,30	0,37	106,50	108,50	6,46	552595	1
Москва, 32044	24.06.2015	104,95	-0,04	104,35	104,95	6,91	91791	2
Московская обл., 25004	21.04.2009	103,85	-0,05	103,85	104,00	7,01	6018884	17
Московская обл., 34005	30.03.2010	104,00	-0,44	104,05	104,40	7,84	12188070	5
Нижегородская обл., 34003	20.10.2011	99,45	-0,05	99,45	99,50	8,54	19890000	1
Новосибирск, 31003	14.07.2009	104,69	0,28	104,43	104,75	7,94	3182490	7
Новосибирская обл., 34014	24.12.2010	98,50	0,00	97,76	99,40	9,16	31284500	3
Пензенская обл., 34001	13.10.2009	100,50	-0,25	100,40	100,90	9,15	6030000	1
Самарская обл., 25002	09.09.2010	98,85	0,36	98,00	99,18	7,56	494250	1
Самарская обл., 25003	11.08.2011	98,80	-0,40	98,80	99,20	8,27	23032400	2
Саха (Якутия), 25006	13.05.2010	102,40	0,10	102,40	102,50	8,44	22535336	7
Саха (Якутия), 35002	17.04.2014	96,75	-0,05	90,00	96,95	8,93	3870000	3
Удмуртия, 25002	15.07.2012	96,40	0,42	94,00	96,40	9,67	964	1
Уфа, 25005	18.12.2009	99,02	-0,58	99,01	99,59	9,26	613893	2
Ярославская обл., 31005	30.12.2008	100,00	0,35	100,00	100,20	7,61	8000	8
Ярославская обл., 34006	19.04.2011	96,95	0,00	96,75	97,04	8,66	4002096	1
Ярославская обл., 34007	30.03.2010	98,20	-0,10	97,75	98,40	8,83	9820000	1

Источник: QuoteTotal 2

## Итоги торгов корпоративными рублевыми облигациями

Name	MatDate	Last	Change, %	Bid	Ask	YieldTM	DayValue	Deals
Авиакомпания Сибирь, 01	17.07.2012	98,05	1,08	97,25	98,40	14,05	294150	1
АВТОВАЗБАНК, 01	02.04.2010	99,95	0,00	99,01	100,00	13,71	99950	1
Автомир-Финанс, 02	23.06.2010	99,30	0,10	99,01	99,50	12,21	993000	1
Агрика, 01	29.09.2009	99,85	0,09	99,51	99,85	14,06	24963	1
АГроСоюз, 01	21.05.2009	100,10	-0,05	100,09	100,25	13,83	100100	1
Агрохолдинг-Финанс, 01	24.07.2009	99,40	-0,10	99,20	99,40	16,68	52682	1
Адамант-Финанс, 02	20.05.2010	99,00	-0,23	98,73	99,22	13,82	990000	11
АИЖК, А6	15.07.2014	95,00	-0,60	95,10	95,57	8,89	5700000	1
АИЖК, А7	15.07.2016	94,38	-0,18	94,22	94,50	9,12	2076360	2
АИЖК, А8	15.06.2018	94,50	0,00	94,30	94,77	9,10	5670000	1
АиФ-МедиаПресса-Фин, 01	17.06.2009	101,25	-0,11	101,28	101,35	13,13	30243170	6
АКБ МБРР, 02	28.03.2013	100,30	-0,05	100,00	100,50	11,61	2006	2
АЛАДУШКИН Финанс, 02	23.11.2011	95,06	0,01	95,06	95,29	16,62	95060	2
АЛПИ-Инвест, 01	21.08.2009	98,00	0,29	97,86	98,00	18,70	130340	3
Альянс Русский Текстиль, 02	05.03.2009	99,50	0,51	98,12	99,50	13,91	1348364	5
Альянс Финанс, 01	20.06.2012	99,89	-0,01	99,89	100,00	8,99	145462815	1
АМУРМЕТАЛЛ, 01	26.02.2009	99,00	-0,27	98,21	99,00	11,38	396000	1
АМУРМЕТАЛЛ, 02	26.02.2010	96,00	0,05	95,00	96,00	11,98	1371840	2
АПК Аркада, 01	28.06.2008	100,01	-0,01	100,01	100,07	13,25	2640864	3
АПК ОГО, 02	25.02.2009	98,61	-0,38	98,60	99,00	15,53	78269666	8
АПК ОГО, 03	09.07.2010	99,69	0,19	99,51	99,70	15,68	19793445	6
Аптечная сеть36.6, 01	30.06.2009	100,20	-0,79	100,10	101,15	9,91	250500	1
Арбат энд Ко, 01	20.06.2008	79,90	-0,06	79,45	79,95	487,29	670728	33
АРТУГ, 01	17.12.2008	100,00	-0,10		100,00	13,35	1100000	3
АФК Система, 01	07.03.2013	100,62	-0,03	100,60	100,70	8,85	8049600	1
Банана-Мама, 01	23.10.2009	97,10	0,10	97,00	99,49	19,52	1395860	13
Банк ВТБ, 04	19.03.2009	100,10	-0,35	100,10		8,85	1001	1
Банк ВТБ, 05	17.10.2013	100,33	0,03	100,25	100,40	8,50	1003	1
Банк ЗЕНИТ, 03	09.11.2011	100,14	0,04	100,08	108,13	4,27	120420689	26
Бахетле-1, 01	19.05.2010	100,12	0,12	99,85	100,15	8,58	1001100	11
ВАГОНМАШ, 01	19.06.2008	100,35	0,05	100,20	100,33	10,64	100350	1
ВАГОНМАШ, 02	15.12.2010	99,97	0,27	99,70	100,10	11,32	49985	1
Вежа-Инвест, 01	02.03.2010	99,89	0,39	99,22	99,90	14,57	1068823	1
Виктория-Финанс, 01	29.01.2009	99,25	-0,25	99,10	99,55	11,76	992500	11
Виктория-Финанс, 02	16.02.2010	97,90	0,00	97,85	97,90	12,58	2939937	6
Волгабурмаш, 01	08.10.2008	100,40	-0,01	100,43	100,50	13,37	1004	1
ВолгаТелеком, ВТ-3	30.11.2010	100,23	0,08	100,00	100,49	8,50	3487482	2
ВолгаТелеком, ВТ-4	03.09.2013	100,00	0,25	99,75	101,00	8,23	160000	2
ВТБ-Лизинг Финанс, 01	06.11.2014	99,90	0,05	99,81	100,00	8,66	11232348	4
ВТО ЭРКОНПРОДУКТ, 01	10.09.2009	98,22	-0,08	98,17	98,22	17,96	1516749	7
Газпром, А9	12.02.2014	100,00	0,00	99,80	100,00	7,36	1000000	1
Газпром, А4	10.02.2010	102,31	0,01	102,31	102,39	6,92	35646256	59
Газпром, А6	06.08.2009	100,43	0,13	100,00	100,50	6,68	7087215	5
Газпром, А8	27.10.2011	100,00	0,01	99,95	102,60	7,12	2000000	1
ГАЗЭКС-Финанс, 01	16.12.2010	99,95	0,05	99,96	100,05	10,99	4427785	1
ГК Заводы Гросс, 01	22.04.2010	100,00	0,05	99,96	100,15	14,47	1000000	1
Городской Супермаркет, 01	21.07.2009	99,70	0,10	99,66	100,20	12,29	1395800	2
Группа Джей Эф Си, 01	20.10.2011	99,75	0,05	99,50	99,75	10,03	2115698	3
Группа Черкизово, 01	31.05.2011	99,50	0,15	99,00	99,90	9,55	5970000	1
ГТ-ТЭЦ Энерго, 04	02.09.2009	98,75	0,15	98,45	98,75	12,07	1966197	4
Дальсвязь, 02	30.05.2012	101,00	1,00	100,00	101,50	8,46	11137091	3
Дальсвязь, 03	03.06.2009	100,35	0,00	100,15	100,40	8,17	401400	1

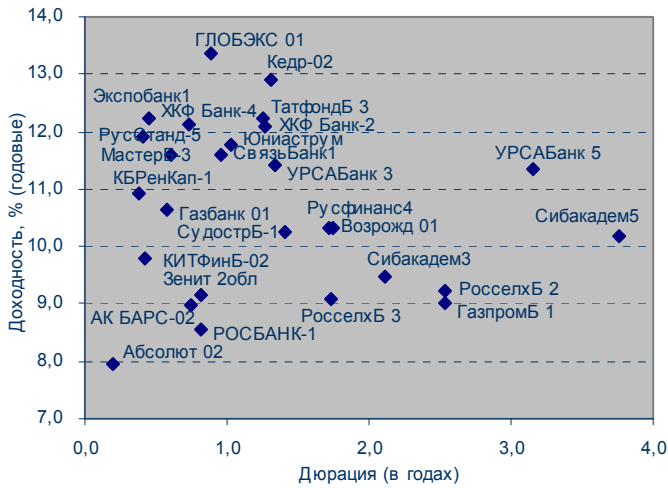
ДГК, 01	08.03.2013	100,16	-0,04	100,06	100,20	10,70	32412950	13
Детский мир-Центр, 01	26.05.2015	90,60	-3,83	89,60	90,60	10,68	4530	1
Дикая Орхидея, 01	09.04.2009	100,40	-0,20	100,40	100,87	11,16	1004	1
Дикси-Финанс, 01	17.03.2011	93,00	2,20	88,01	92,00	12,58	1023000	1
ДКС ФЖС РБ, 01	24.11.2009	99,90	-0,15	99,90	100,03	12,42	19995000	2
ЕБРР, 03	07.09.2011	100,30	0,10	100,10	100,35	4,50	3009000	1
ЖК-ФИНАНС, 01	24.12.2009	99,10	-0,65	99,10	99,75	18,70	1982000	1
Завод Автоприбор, 01	29.04.2009	99,50	0,01	99,10	99,50	14,23	24875	2
Зернокомпания Настюша, 01	18.12.2009	99,95	-0,15	99,91	100,09	13,01	4697650	3
Золото Селигдара, 02	21.12.2011	99,50	0,30	99,25	100,00	16,97	6934155	5
ИжАвто, 02	09.06.2011	99,00	0,51	98,62	99,10	11,84	3958000	2
Имплозия-Финанс, 01	30.07.2008	100,01	0,01	99,35	100,00	11,35	9963996	2
Инком-Лада, 02	12.02.2010	100,70	0,15	100,61	100,99	12,05	97659000	6
Инком-Лада, 03	10.06.2011	99,55	-0,35	99,05	99,97	11,93	1987018	1
ИНКОМ-Финанс, 01	28.03.2009	99,50	0,51	99,10	99,50	14,56	334320	3
Инмарко, 01	19.12.2008	100,40	0,30	100,40		9,30	1004000	11
ИНПРОМ, 02	15.07.2010	99,45	0,00	99,30	99,60	9,82	994500	1
ИНПРОМ, 03	18.05.2011	99,85	0,36	99,30	99,85	9,44	999	1
ИРКУТ, А03	16.09.2010	98,80	-1,10	99,00	101,30	9,52	4039220	4
Искрасофт, 02	02.03.2010	100,70	0,00	99,91	100,70	13,24	1007	1
ИТЕРА ФИНАНС, 01	20.11.2012	100,15	0,05	100,10	100,20	10,50	40051000	13
КамскДол-Ф, 03	04.06.2009	99,00	-1,00	99,00	100,00	25,21	971280	11
Карусель Финанс, 01	12.09.2013	100,00	0,15	99,85	100,15	9,93	6000000	1
КБ КЕДР, 02	15.09.2009	99,71	0,11	99,10	100,00	13,13	1976172	10
КБ Ренессанс Капитал, 01	02.03.2010	99,80	-0,20	99,20	100,00	11,29	6986000	12
КД авиа-Финансы, 01	21.04.2010	100,50	0,20	100,15	100,30	15,37	30096030	10
КИТ Финанс Инвестбанк, 01	18.12.2008	100,30	0,00	100,16	100,30	9,68	707115	1
КИТ Финанс Инвестбанк, 02	23.03.2010	100,23	0,12	100,15	100,23	9,51	3736628	5
Кокс, 02	15.03.2012	97,75	0,31	97,00	97,65	10,29	2933	1
КОНТИ-РУС, 01	02.06.2010	99,30	-0,20	98,00	99,69	18,25	507414	10
Концерн Ижмаш, 02	17.06.2008	100,50	0,10	100,40	100,50	9,25	9037	4
Лизинговая компания УРАЛСИБ, 01	29.12.2010	101,03	-0,30	101,00	101,30	10,87	33822068	11
ЛСР-Инвест, 02	14.07.2011	97,55	-0,20	97,50	97,65	10,83	1365500	13
ЛУКОЙЛ, 04	05.12.2013	100,00	0,50	100,00	100,20	7,54	400000	1
М.О.Р.Е.-Плаза, 01	03.08.2010	99,70	0,10	99,10	99,70	13,73	1165490	2
МаирИнвест, 03	01.04.2009	97,51	0,01	97,51	99,50	15,33	292530	1
Макромир-Финанс, 01	26.02.2013	100,00	0,11	98,51	100,00	14,42	1800000	6
Макромир-Финанс, 02	03.07.2012	99,00	-0,03	99,00	100,05	18,01	1944540	7
Марийский НПЗ-Финанс, 02	16.12.2010	99,90	-0,10	99,90	100,20	12,94	999	1
Марта Финанс, 01	22.05.2008	90,51	0,01	93,99	94,00	659,96	4548229	22
Марта Финанс, 03	02.08.2011	93,98	2,15	90,60	95,00	47,46	5972627	52
Мастер-Банк, 02	23.05.2008	100,00	0,00	99,94	100,35	11,51	7001000	3
Матрица Финанс, 01	10.12.2008	95,70	-0,73	96,01	96,95	20,82	4785000	1
МГТС, 04	22.04.2009	100,01	0,01	100,00	104,50	7,21	576718	2
МГТС, 05	25.05.2010	99,97	0,00	99,97	100,02	7,60	35989	2
Металлсервис-финанс, 01	23.05.2012	99,65	-0,35	99,60	100,00	16,32	9965000	2
МЕТАР Финанс, 01	10.06.2010	99,00	0,00	98,55	99,00	23,60	1485000	1
Метзавод Серова, 01	27.02.2009	98,70	-0,30	97,60	99,00	10,69	9110600	5
Метрострой Инвест, 01	23.09.2011	100,10	0,05	99,81	100,25	11,88	11011400	2
Мечел, 02	12.06.2013	99,90	-0,33	99,90	101,00	8,62	21147420	5
МИАН-Девелопмент, 01	02.03.2010	92,57	-3,56	93,00	95,95	41,46	926	1
Миг- Финанс, 02	06.09.2011	100,65	0,65	100,45	100,65	11,17	250619	1
М-Индустрия, 01	16.08.2011	100,90	0,00	100,89	103,70	12,25	2659724	2
Мираторг Финанс, 01	02.08.2012	98,23	0,23	98,10	99,30	19,10	1422146	13
МКХ, 02	25.08.2009	99,20	0,05	99,20	99,50	15,72	67456	2
МОИА, 03	14.06.2014	97,50	-0,52	97,20	99,00	8,54	2945250	6
Мой Банк, 02	21.12.2010	99,97	0,03	99,75	99,99	14,99	1099490	2
Монетка-Финанс, 01	14.05.2009	99,95	-0,05	99,95		14,30	2198900	4

Московский Кредитный Банк, 04	15.03.2011	99,00	0,00	98,65	99,00	13,11	1983	2
Мосмарт Финанс, 01	12.04.2012	100,30	-0,15	100,30	101,30	15,33	3288875	3
Мособлгаз, 01	17.05.2011	97,66	-0,04	97,10	97,80	13,95	831129	6
Мособлтрастинвест, 01	26.09.2009	95,03	-0,17	95,00	95,50	13,41	5613008	3
МоссельпромФинанс, 01	12.12.2008	99,50	-0,10	99,10	99,49	13,77	3112045	3
Мострансавто-Финанс, 01	18.12.2012	100,20	-0,10	99,95	100,50	12,56	3006000	1
Мосэнерго, 01	13.09.2011	99,66	0,06	99,70	99,89	7,95	95659	2
Мосэнерго, 02	18.02.2016	98,12	0,00	98,00	98,69	8,40	245300	1
Мотовилихинские заводы, 01	22.01.2009	100,01	0,01	98,90	100,01	9,57	306031	1
Моторостроитель-Финанс, 02	15.07.2010	97,00	0,52	96,01	100,25	15,12	7275000	2
МПМ Магнолия, 01	22.07.2010	99,00	0,00	98,80	99,00	17,67	5218585	7
НатурПродукт-Инвест, 02	16.06.2009	99,70	0,20	98,11	100,00	15,30	947150	1
НижнекамскНХ, 04	26.03.2012	101,00	-0,15	101,00	101,20	8,99	4014750	1
НИКОСХИМ-ИНВЕСТ, 02	20.08.2009	98,25	0,05	97,00	98,25	13,35	14738	1
НК АЛЪЯНС, 01	14.09.2011	97,10	-0,15	97,10	97,25	11,56	5874550	4
НОК, 02	22.09.2011	99,95	-0,25	99,50	100,20	12,73	18991	1
НОМОС-БАНК, 07	16.06.2009	100,06	-0,17	100,07	100,25	8,83	124074	4
НПО Сатурн, 02	20.09.2011	100,55	-0,05	100,60	101,00	12,13	1005350	2
Нэфис Косметикс, 02	16.12.2009	99,92	0,27	99,60	99,95	10,93	1039064	11
Объединенные кондитеры-Фин, 02	17.04.2013	100,95	0,20	100,40	100,80	9,56	1002009	3
ОГК-2, 01	05.07.2010	97,15	0,00	96,90	97,30	9,38	19416500	11
ОГК-5, 01	29.09.2011	99,25	0,10	99,25	99,40	8,23	1291243	6
ОИЖК, 01	21.02.2012	100,04	0,03		100,04	9,43	50020	1
Патэрсон-Инвест, 01	17.12.2009	99,80	0,07	99,73	99,90	12,06	998000	11
Первый ипотечный агент АИЖК, 01	15.02.2039	99,12	-0,13	98,80	99,12	7,40	195948	3
ПКФ ДиПОС, 01	19.06.2012	99,50	0,10	99,31	99,50	14,56	895500	1
ПО УОМЗ, 01	10.06.2010	98,65	0,04	98,00	99,00	12,08	519886	1
Промтрактор-Финанс, 01	03.07.2008	99,90	0,10	99,80	100,05	9,91	1955043	5
Промтрактор-Финанс, 02	18.10.2011	99,80	-0,20	99,80	100,20	11,19	8002998	4
ПТПА-Финанс, 01	11.11.2009	99,95	-0,05	99,85	100,25	12,98	49975	1
ПЧРБ-Финанс, 01	09.03.2011	99,40	0,00	90,90	100,00	13,91	5994994	3
Радионет, 01	27.08.2008	99,00	-0,10	98,01	99,00	15,19	12870	1
РАДИОНЕТ, 02	23.03.2011	100,10	-0,53	100,00	100,95	17,04	2002000	10
Разгуляй-Финанс, 03	16.03.2012	99,70	0,96	99,50	99,70	11,65	491521	1
РЕТАЛ, 01	09.12.2009	96,75	0,24	96,56	96,75	16,32	4838	1
РЖД, 03	02.12.2009	102,00	-0,15	102,00	102,69	7,09	897600	1
РЖД, 07	07.11.2012	102,65	0,64	101,00	102,25	6,98	6159000	1
РИГрупп, 01	26.12.2009	99,50	0,37	98,87	99,50	15,71	497498	2
РМБ, 01	27.04.2009	100,00	-0,50	100,00	100,30	12,34	4972282	6
РМК-ФИНАНС, 01	06.04.2010	95,10	0,11	95,10	95,50	12,00	15188899	3
Россельхозбанк, 01	04.06.2008	100,00	0,00	99,95	100,10	7,35	1000	1
Россельхозбанк, 03	09.02.2017	97,60	-0,15	97,60	97,70	9,00	976000	2
Россельхозбанк, 06	09.02.2018	100,25	-0,10	100,25	100,45	8,57	1003	1
РосТ-Лайн, 01	08.07.2010	99,10	0,10	99,00	99,10	18,36	1059379	7
Русский Стандарт, 05	09.09.2010	98,80	-0,35	98,90	99,29	12,33	197600	1
РуссНефть, 01	10.12.2010	94,90	-0,11	94,90	95,35	19,28	238416	4
Русфинанс Банк, 03	13.05.2009	97,00	-0,15	96,50	96,97	11,00	9582118	3
Русь-Банк, 01	19.03.2009	99,80	0,20	99,50	99,80	10,48	4990	2
Санвэй Груп, 01	03.12.2008	100,00	0,20	99,35	100,00	11,53	800000	3
СевКабель-Фин, 03	27.03.2012	100,00	0,00	99,00	100,00	11,71	1000000	1
Седьмой Континент, 02	14.06.2012	98,50	-0,32	98,60	99,51	9,42	10342500	3
СЗЛК-Финанс, 01	02.03.2010	96,50	-0,36	96,15	96,50	24,13	2958915	8
СибирьТелеком, 07	20.05.2009	100,74	0,14	100,51	100,74	8,05	251850	2
СибЦем, 01	12.06.2008	100,01	0,01	100,00	100,15	9,65	6000600	11
Синергия, 01	22.04.2009	100,00	-0,30	99,82	100,04	12,87	10000	1

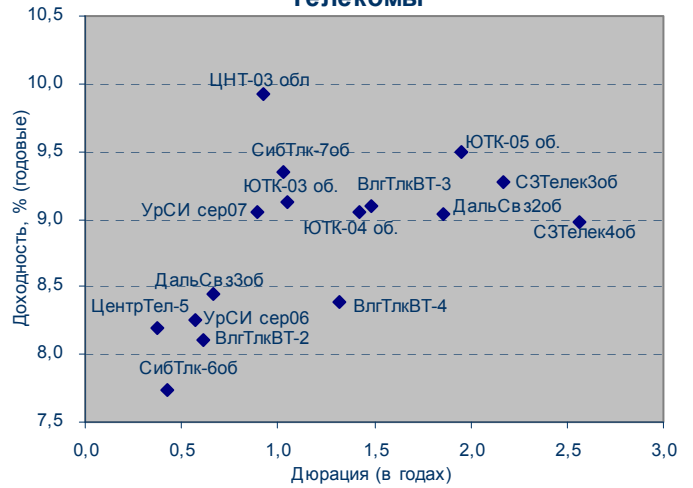
Синергия, 02	22.07.2010	99,00	-0,20	98,55	99,50	12,50	990000	11
СИТРОНИКС, 01	21.09.2010	99,40	0,00	99,20	99,65	10,99	2236500	4
СМАРТС, 03	29.09.2009	100,24	0,15	100,11	100,25	13,84	1102640	1
СОРУС КАПИТАЛ, 01	05.11.2009	100,60	-0,20	100,56	100,99	11,22	8381119	6
СтройАльянс, 01	23.02.2011	100,00	0,05		100,00	10,75	128000000	4
Стройтрансгаз, 03	11.04.2013	100,40	-0,10	100,35	100,60	11,07	4018000	2
Сувар-Казань, 01	31.03.2009	99,80	-0,02	99,70	99,90	16,04	12974	1
Сэтл Групп, 01	15.05.2012	100,85	0,25	100,60	101,00	11,75	3628217	6
ТГК-10, 01	17.06.2010	98,35	-0,04	98,21	98,40	9,38	29505000	1
ТГК-10, 02	06.02.2013	100,55	-0,02	100,50	100,59	9,17	15042280	4
ТГК-4, 01	31.05.2012	99,45	0,00		99,50	8,29	11934000	1
ТГК-6-Инвест, 01	21.02.2012	100,64	0,04	100,60	100,65	9,48	14467493	4
ТД КОПЕЙКА, 01	17.06.2008	99,80	-0,03	99,47	99,85	11,50	499000	1
ТД КОПЕЙКА, 02	15.02.2012	95,46	-0,41	95,46	96,10	15,70	1910955	2
Тензор-Финанс, 01	17.11.2009	99,50	1,00	98,57	99,77	25,06	4975	1
ТехноНИКОЛЬ-Финанс, 02	07.03.2012	96,15	0,00	95,90	96,40	13,28	2025110	14
Техносила-Инвест, 01	26.05.2011	99,55	0,00	99,35	99,65	17,20	2179502	6
ТК Финанс, 01	18.09.2008	100,00	-0,03	97,00		10,70	30650000	1
ТМК, 02	24.03.2009	99,38	-0,22	99,51	99,75	8,50	10116884	2
ТМК, 03	15.02.2011	101,40	0,12	101,08	101,40	8,91	41806445	5
ТООП-Финансы, 01	10.12.2009	98,50	-0,51	98,50	98,95	28,28	985	1
Томск-Инвест, 01	22.04.2010	100,00	0,98	98,50	100,00	13,09	1800000	6
ТРАНСАЭРО-Финансы, 01	05.02.2009	98,85	0,15	98,55	98,85	12,61	72161	1
ТрансКредитБанк, 01	15.06.2010	96,00	-0,21	96,00	96,20	9,63	20408606	3
Трансмашхолдинг, 02	10.02.2011	99,50	0,00	99,40	99,50	9,46	7784804	5
УБРиР-Финанс, 02	02.07.2009	99,75	0,02	99,81	99,98	12,28	14963	1
Управляющая компания СПК, 01	25.05.2010	97,00	-1,50	97,00	99,00	16,59	1309500	1
Уралзавод прецсплавов, 01	10.06.2010	99,70	0,40	99,35	99,70	15,12	1400623	3
Уралэлектромедь, 01	28.02.2012	98,00	0,00	97,00	98,40	9,67	9800000	6
УРСА Банк, 03	04.06.2009	99,40	-0,47	98,50	99,98	10,44	10787906	5
УРСА Банк, 05	18.10.2011	95,70	0,31	94,20	95,80	11,93	5742000	1
УРСА Банк, 07	19.07.2012	94,70	0,01	94,55	94,70	12,23	24859202	11
Фаэтон-Аэро-Финанс, 01	30.07.2009	99,99	0,00	99,85	100,00	13,75	409959	1
Финансовая компания НЧ, 01	11.10.2011	95,60	-4,10	95,51		22,94	7887000	1
ФК Еврокоммерц, 03	18.06.2010	97,75	0,15	91,00		13,73	39100000	3
ФК Еврокоммерц, 05	15.03.2011	100,06	0,00	100,12	100,50	16,48	5003000	1
ФСК ЕЭС, 02	22.06.2010	101,45	0,20	101,00	101,45	7,64	3696728	4
ХК Белый фрегат, 01	17.12.2009	99,70	0,35	99,16	99,81	16,42	6881294	1
ХК ДОМОЦЕНТР, 01	08.07.2010	96,99	-0,23	96,51	97,00	16,92	3390770	1
Холдинг Капитал, 01	09.12.2009	100,00	-0,02	99,95		15,48	3400000	1
ЦентрТелеком, 04	21.08.2009	106,75	0,05	106,51	106,75	8,35	33050500	3
ЦентрТелеком, 05	30.08.2011	100,00	0,00	99,50	100,60	8,20	4000000	1
ЭйрЮнион Эр Эр Джи, 01	16.12.2010	100,00	0,00		100,00	14,45	1000	1
ЮНИМИЛК Финанс, 01	06.09.2011	96,00	0,00	96,00	97,82	13,48	480094	2
ЮСКК, 01	01.07.2008	99,98	0,03	99,90	100,08	13,26	371926	3
ЮТК, 04	09.12.2009	101,91	0,70	100,91	101,90	8,33	662	1
ЮТэйр-Финанс, 03	14.12.2010	99,00	-0,50	99,18	99,70	12,44	1224890	2

Источник: QuoteTotal 2

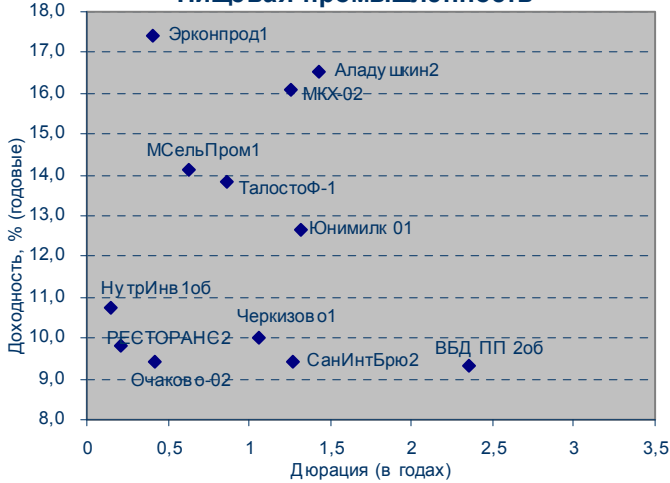
### Банки



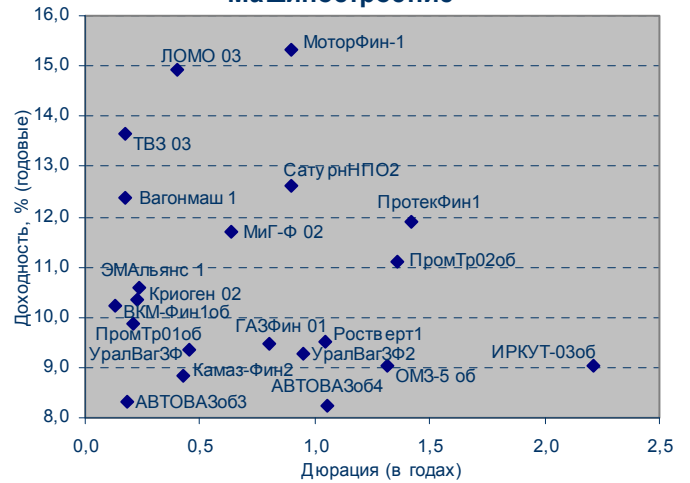
### Телекомы



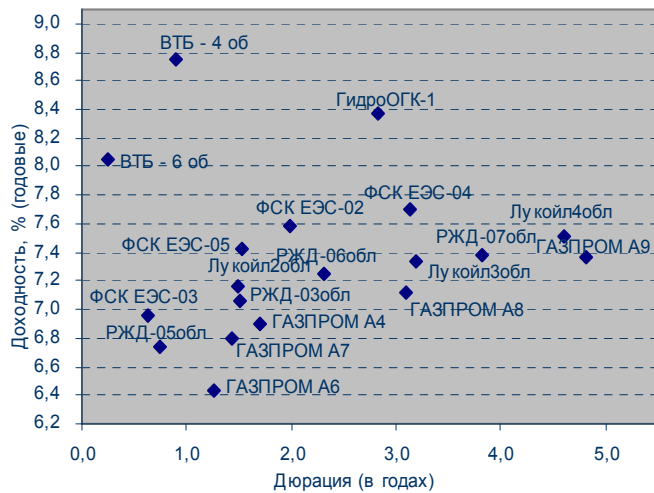
### Пищевая промышленность



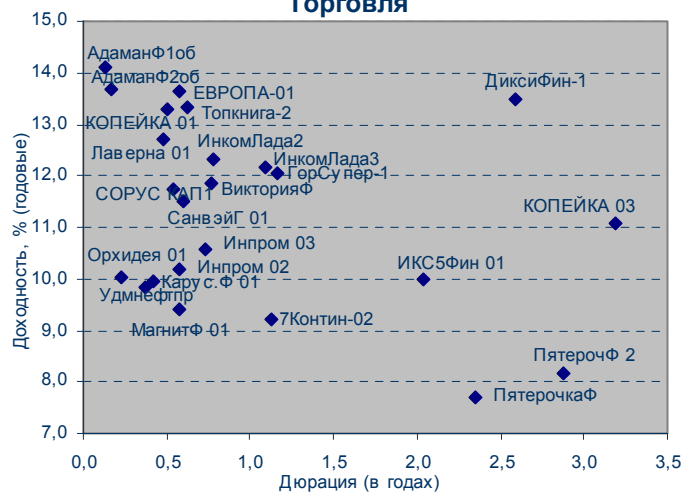
### Машиностроение



### Фишки

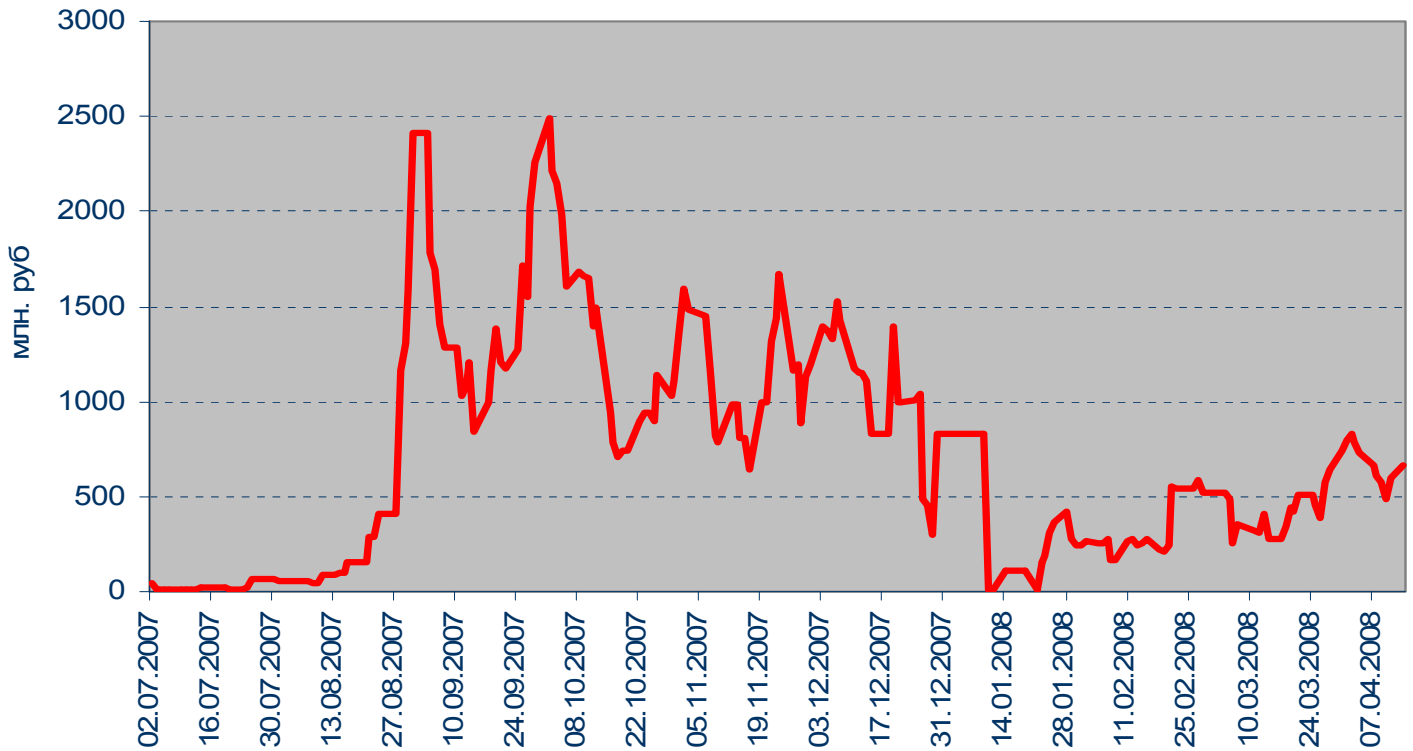


### Торговля

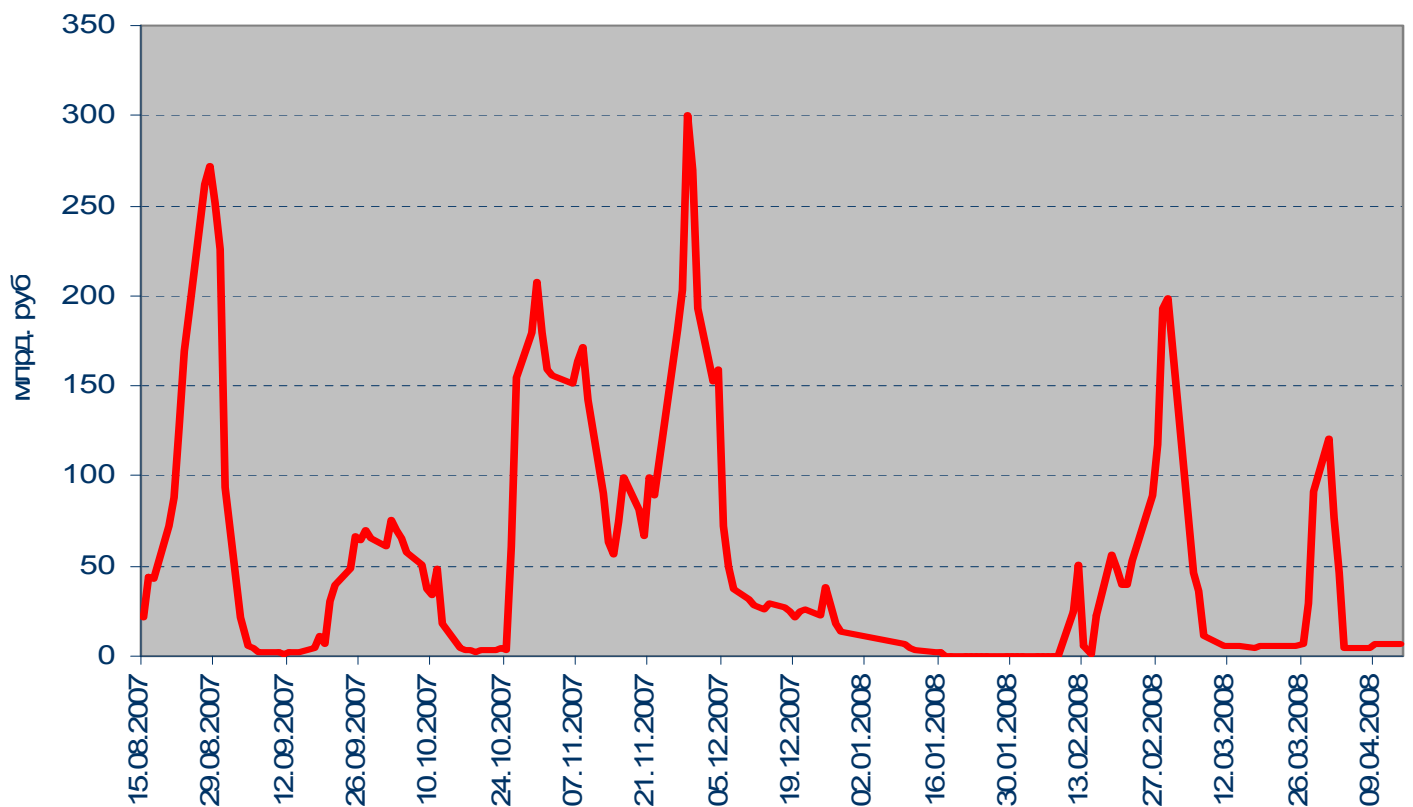


## Денежный рынок

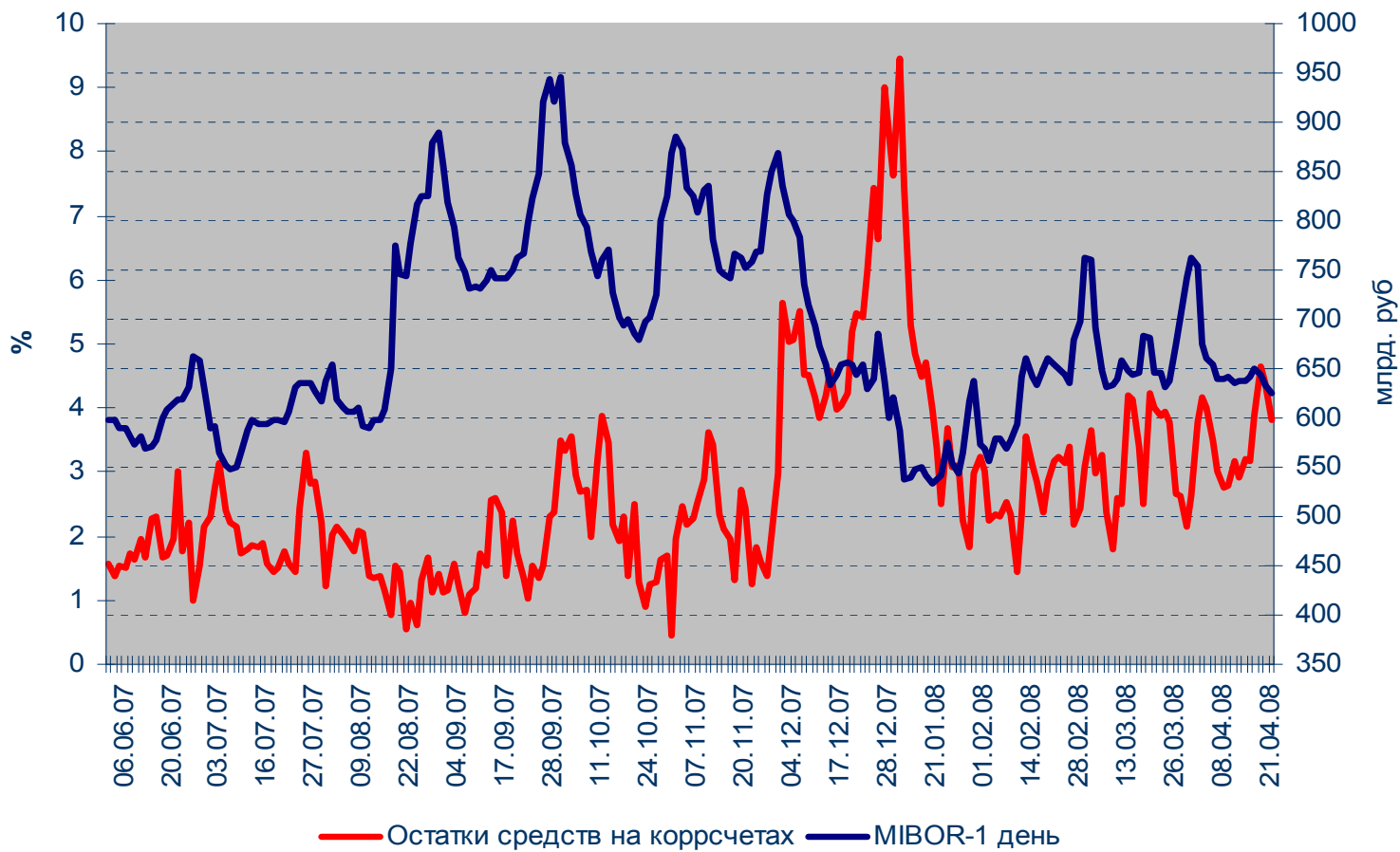
**Задолженность кредитных организаций по ломбардным кредитам на начало операционного дня**



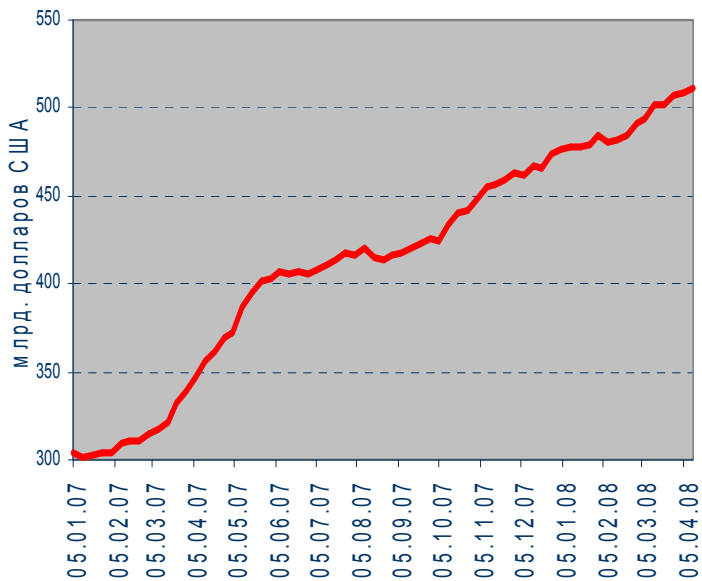
**Итоги аукционов прямого РЕПО**



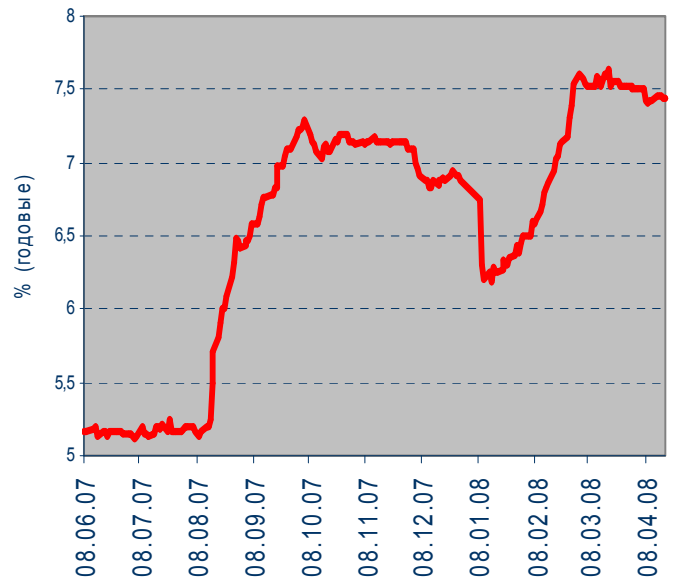
### Остатки средств на коррсчетах банков (Россия) и MIBOR



### Золото-валютные резервы РФ

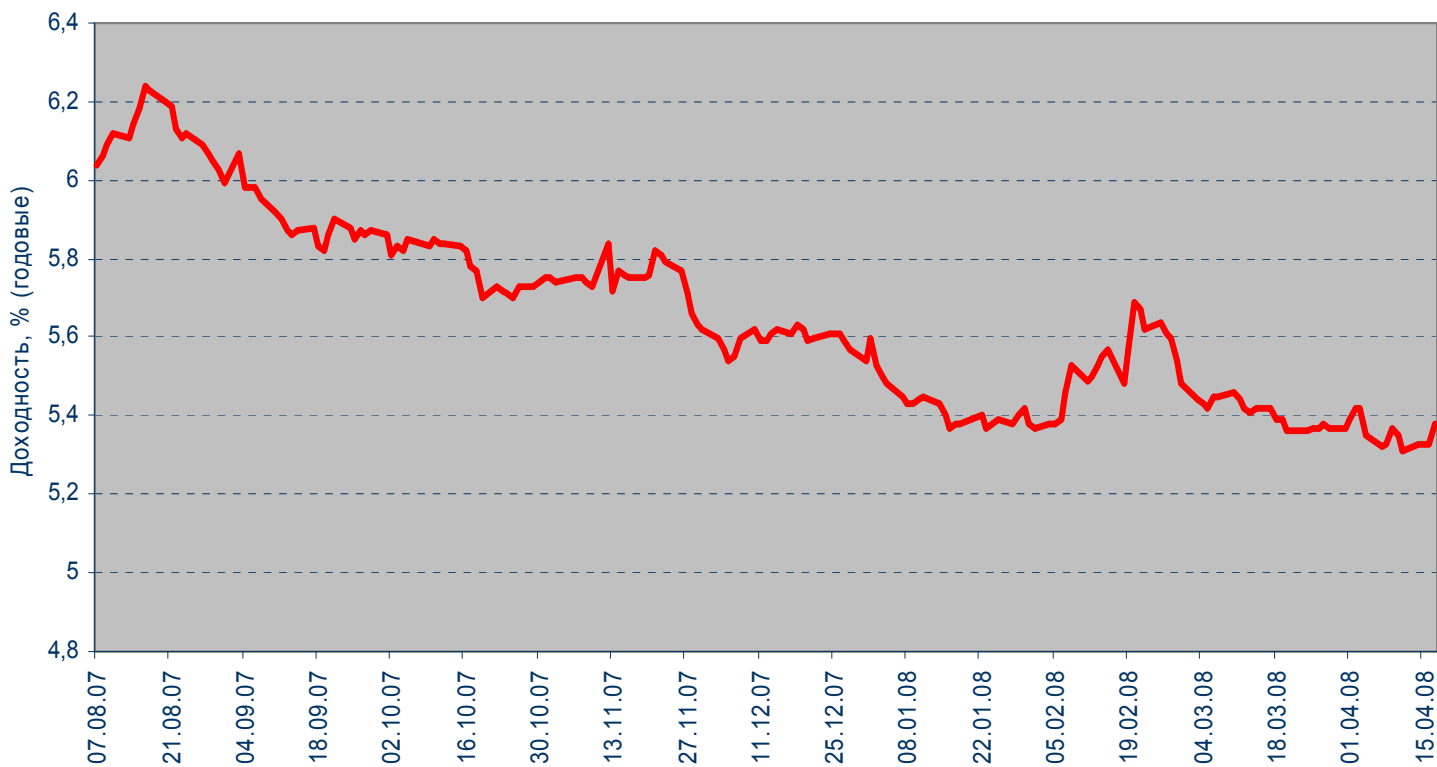


### MOSPRIME 6M

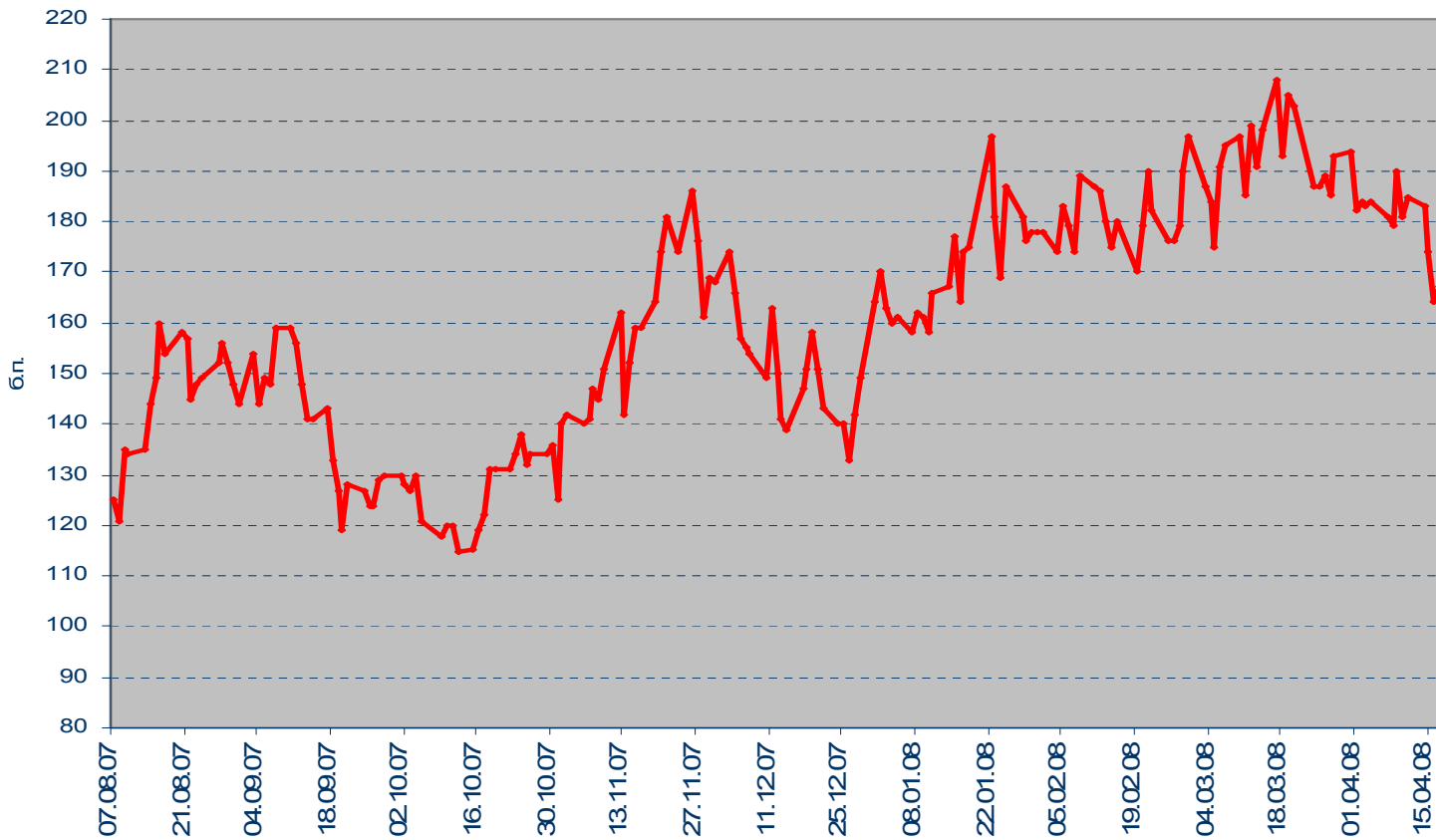


# Рынок еврооблигаций

Динамика Россия, 2030



Спрэд Россия 30 и US Treasures 10



## ВАЖНАЯ ИНФОРМАЦИЯ

Настоящий документ имеет исключительно информационное значение и не может рассматриваться как предложение или побуждение к покупке или продаже ценных бумаг, а также связанные с ними финансовые инструменты. Описания любой компании или компаний, и (или) их ценных бумаг, или рынков, или направлений развития, упомянутых в данном документе, не предполагают полноты их описания. Утверждения относительно прошлых результатов необязательно свидетельствуют о будущих результатах

Несмотря на то, что информация, изложенная в настоящем документе, была собрана из источников, которые АКБ «Связь-Банк» считает надежными, Банк не дает гарантий относительно их точности или полноты. При принятии инвестиционного решения инвесторам следует провести собственный анализ всех рисков, связанных с инвестированием в ценные бумаги. АКБ «Связь-Банк», его руководство, представители и сотрудники не несут ответственности за любой прямой или косвенный ущерб, наступивший в результате использования информации изложенной в настоящем документе.

АКБ «Связь-Банк» и связанные с ним стороны, должностные лица и (или) сотрудники Банка и (или) связанные с ними стороны могут владеть долями капитала компаний или выполнять услуги для одной или большего числа компаний, упомянутых в настоящем документе, и (или) намереваются приобрести такие доли капитала и (или) выполнять либо намереваться выполнять такие услуги в будущем (с учетом внутренних процедур Банка по избежанию конфликтов интересов). АКБ «Связь-Банк» и связанные с ним стороны могут действовать или уже действовали как дилеры с ценными бумагами или другими финансовыми инструментами, указанными в настоящем документе, или ценными бумагами, лежащими в основе таких финансовых инструментов или связанными с вышеуказанными ценными бумагами. Кроме того, АКБ «Связь-Банк» может иметь или уже имел взаимоотношения, или может предоставлять или уже предоставлял финансовые услуги упомянутым компаниям (включая инвестиционные банковские услуги, фондовый рынок и прочее). АКБ «Связь-Банк» может использовать информацию и выводы, представленные в настоящем документе, до его публикации.

Все выраженные оценки и мнения, представленные в настоящем документе, отражают исключительно личное мнение каждого аналитика, частично или полностью отвечающего за содержание данного документа

По вопросам проведения операций с ценными бумагами обращайтесь в отдел клиентского обслуживания: (495) 228-38-06

## КОНТАКТНАЯ ИНФОРМАЦИЯ

ОАО АКБ «Связь-Банк»

125375, г. Москва, ул. Щепкина, д. 40, стр. 1

Тел.: +7(495) 228-36-42

E-mail: [IB@sviaz-bank.ru](mailto:IB@sviaz-bank.ru)

Internet: <http://www.sviaz-bank.ru/>

### Руководство

Автухов Михаил 228-38-01

[IB@sviaz-bank.ru](mailto:IB@sviaz-bank.ru)

Бахшиян Шаген 228-36-42

[IB@sviaz-bank.ru](mailto:IB@sviaz-bank.ru)

### Эмиссия долговых инструментов

Барков Дмитрий 228-36-42 (30-93)

[emission@sviaz-bank.ru](mailto:emission@sviaz-bank.ru)

Смакаев Роберт 228-36-42 (33-37)

[emission@sviaz-bank.ru](mailto:emission@sviaz-bank.ru)

Волгарев Виктор 228-36-42 (30-97)

[emission@sviaz-bank.ru](mailto:emission@sviaz-bank.ru)

Менлиаманова Мирана 228-36-42 (30-23)

[emission@sviaz-bank.ru](mailto:emission@sviaz-bank.ru)

Сухина Юлия 228-36-42 (30-24)

[emission@sviaz-bank.ru](mailto:emission@sviaz-bank.ru)

Кривоногова Юлия 228-36-42 (31-99)

[emission@sviaz-bank.ru](mailto:emission@sviaz-bank.ru)

Сумин Андрей 228-36-42 (31-07)

[emission@sviaz-bank.ru](mailto:emission@sviaz-bank.ru)

### Продажи на финансовых рынках

Сумин Владимир 228-38-06 (30-32)

[sales@sviaz-bank.ru](mailto:sales@sviaz-bank.ru)

Очкин Алексей 228-38-06 (31-01)

[sales@sviaz-bank.ru](mailto:sales@sviaz-bank.ru)

Голубничий Денис 228-38-01 (30-48)

[sales@sviaz-bank.ru](mailto:sales@sviaz-bank.ru)

Дергачев Дмитрий 228-38-01 (30-48)

[sales@sviaz-bank.ru](mailto:sales@sviaz-bank.ru)

Бабаджанов Сухроб 228-38-01 (31-24)

[broker@sviaz-bank.ru](mailto:broker@sviaz-bank.ru)

### Клиентское обслуживание

Хмелева Ольга 228-38-06 (30-77)

[broker@sviaz-bank.ru](mailto:broker@sviaz-bank.ru)

Виноградова Анна 228-38-06 (31-02)

[broker@sviaz-bank.ru](mailto:broker@sviaz-bank.ru)

### Анализ финансовых рынков

Свиридов Станислав 228-38-01 (31-92)

[research@sviaz-bank.ru](mailto:research@sviaz-bank.ru)

Бодрин Юрий 228-38-01 (31-06)

[research@sviaz-bank.ru](mailto:research@sviaz-bank.ru)

Гребцов Максим 228-38-01 (31-88)

[research@sviaz-bank.ru](mailto:research@sviaz-bank.ru)

Полутов Александр 228-38-01 (31-88)

[research@sviaz-bank.ru](mailto:research@sviaz-bank.ru)

### Кредитный анализ

Чердаков Евгений 228-36-42 (30-95)

[CR@sviaz-bank.ru](mailto:CR@sviaz-bank.ru)

Тарасов Олег 980-05-61 (30-96)

[CR@sviaz-bank.ru](mailto:CR@sviaz-bank.ru)